



# Kvartalsrapport Q1-2026

## Første kvartal i hovedtrekk

- 3 H1-skader registrert i perioden
- Driftsmargin på 2,1% og forbedret lønnsomhet sammenlignet med samme periode i 2025
- Ordresreserve på MNOK 8 706 ved utgangen av kvartalet, eksklusive betingede ordre
- Virksomhetene i AKH Gruppen omsatte for MNOK 1 815,5 (MNOK 1 973,5 i samme kvartal 2025)
- Driftsresultat før avskrivninger (EBITDA) ble MNOK 227,1 (MNOK 163,5)
- Driftsresultat (EBIT) ble MNOK 38,2 (MNOK -28,2)
- Resultat før skatt (EBT) ble MNOK -6,2 (MNOK -61,6)
- Ordresreserve per 31. mars var MNOK 8 706 (i tillegg betingede ordre på MNOK 192)
- Solid finansiell stilling med tilgjengelig likviditet på MNOK 1 207,6 inkl. trekkfasiliteter, og en egenkapitalandel på 30,0 %
- Konsernets H1-verdi var 1,2 siste 12 måneder (1,1 i 2025)

## Nøkkeltall

(NOK'000)	1. kv 2026	1. kv 2025	2025
Driftsinntekter	1 815 489	1 973 465	9 832 356
Driftsresultat før av- og nedskrivninger (EBITDA)	227 065	163 473	816 981
EBITDA-margin	12,5 %	8,3 %	8,3 %
Driftsresultat (EBIT)	38 176	-28 152	38 285
Driftsmargin	2,1 %	-1,4 %	0,4 %
Resultat før skatt (EBT)	-6 209	-61 624	-120 677
Resultatmargin	-0,3 %	-3,1 %	-1,2 %
Resultat per aksje (NOK)	-0,1	-2,2	-5,8
Kontantstrøm fra driften	-98 180	113 451	550 689
Egenkapitalandel	30,0 %	31,4 %	29,1 %
Ordresreserve	8 706 000	7 362 000	8 245 000
H1-verdi (rullerende 12 måneder)	1,2	1,6	1,1
Sykefravær (%) (rullerende 12 måneder)	4,6	4,9	4,6



## Fra konsernsjefen

I første kvartal registrerte vi tre H1-skader og tre H2-skader. Selv om dette er en økning fra foregående kvartal, er H1-verdien siste tolv måneder stabil.

Vi skal hele tiden bli bedre på å forebygge hendelser og lære av erfaringene vi gjør oss. Fremover skal vi arbeide enda mer systematisk med å forstå hvorfor hendelser oppstår, og hva som må til for å forebygge dem. Erfaring viser at forholdene som bidrar til ulykker ofte har vært til stede lenge før hendelsen oppstår. Derfor er det avgjørende at vi fortsetter å bry oss om hverandre, sier tydelig ifra og tar ansvar når vi ser noe som ikke er trygt. Ser du det, så eier du det.

Første kvartal var som normalt preget av noe lavere aktivitet og svak lønnsomhet etter vintersesongen, og konsernet omsatte for 1,8 milliarder kroner. Samtidig er det positivt å se at flere virksomheter leverer godt og i tråd med plan. Tiltakene som er gjennomført i ulike deler av konsernet begynner å gi effekt, og mye tyder på en gradvis forbedring i lønnsomheten videre gjennom 2026.

Gode resultater handler i stor grad om kultur, ledelse og gjennomføringsevne. Derfor har vi i hele konsernet et tydeligere fokus på prosjektstyring, risikoforståelse, drift og operasjonell oppfølging. Mer presis styring og bedre gjennomføring er avgjørende for å styrke lønnsomheten over tid.

Etter utgangen av første kvartal har vi slutført endringer i organiseringen av entreprenørvirksomhetene. Infra Group er tatt ut som operativt ledelsesnivå i konsernstrukturen, og entreprenørselskapene rapporterer nå direkte til AKH Gruppen. Dette gir tydeligere styring, kortere beslutningslinjer og tettere oppfølging av virksomhetene, samtidig som den operative driften videreføres som før med samme ledelse og ansvar i selskapene.

For resten av 2026 er prioriteringene klare: sikker og lønnsom gjennomføring, riktig ordreinngang og styrket operasjonell styring og kontroll.

Oslo, 28. mai 2026

Lars Hæhre  
Konsernsjef





# Virksomhetene



## VIRKSOMHETENE

AKH Gruppen består av anleggsvirksomhetene Hæhre Entreprenør, Isachsen Anlegg, Contur og Norsk Massehåndtering (NOMAS), utleiekonsernet Rental Group, samt tomteutviklingsprosjekter og eiendom organisert under Dekar Tomteutvikling.

### Hæhre Entreprenør

Hæhre Entreprenør er en av Norges ledende anleggsentreprenører, med over 50 års erfaring i å bygge og forme infrastrukturen i vårt langstrakte land. Siden starten i 1974 har vi vokst til å bli en betydelig aktør, kjent for vår evne til å gjennomføre store og komplekse prosjekter med høy kvalitet og presisjon.

### Isachsen Anlegg

Isachsen Anlegg er en ledende entreprenør innen grunnarbeid og infrastruktur, og utfører oppdrag for offentlige og private aktører primært på Østlandet. Selskapet ble stiftet i 1986 og med 40 års fartstid i anleggsbransjen er nettopp erfaring en av deres største styrker.

### Contur

Contur sin kjernevirksomhet er utvikling og gjennomføring av anleggsprosjekter med betydelige innslag av betongkonstruksjoner. Selskapet gjennomfører komplekse prosjekter knyttet til samferdsel, energi, industri og næring over hele landet.

### NOMAS

NOMAS leverer tjenester innenfor massehåndtering, som inkluderer mottak og gjenvinning av rene og forurensede gravemasser, utsalg og massetransport. Selskapets hovedområde er sentrale Østlandet, med lokasjoner i Drammen og Hokksund.


### Rental Group

Rental Group er et rendyrket utleiekonsern og Nordens mest komplette aktør innen utleie av anleggsmaskiner, tunnelutstyr, tårnkraner og yrkesbiler. Rental Group AS har hovedkontor på Skøyen i Oslo, og har utleieavdelinger spredt omkring i Norge, hovedsaklig på Østlandet samt en nyåpnet avdeling i Bergen. I tillegg består Rental Group av spesialistselskapene Rental Group Mobility AS, Rental Group Crane AS og Rental Group Trading AS, samt Rental Group Sweden.

Rental Group er ledende innenfor nullutslippsløsninger og har en bred produkt- og tjenesteportefølje med en sterk serviceorganisasjon som spiller en avgjørende rolle for at de skal være den foretrukne løsningsleverandøren i det norske og svenske markedet.

### Dekar Tomteutvikling

Dekar Tomteutvikling eier eiendommer og tomteområder til eget bruk, samt investerer også i tomteutviklingsprosjekter som i hovedsak opparbeides av konsernets entreprenørvirksomheter. Gjennom denne virksomheten er konsernet hel- eller deleier i en rekke interessante tomteutviklingsprosjekter på Østlandet.





# HMS og organisasjon

## HELSE, MILJØ OG SIKKERHET (HMS)

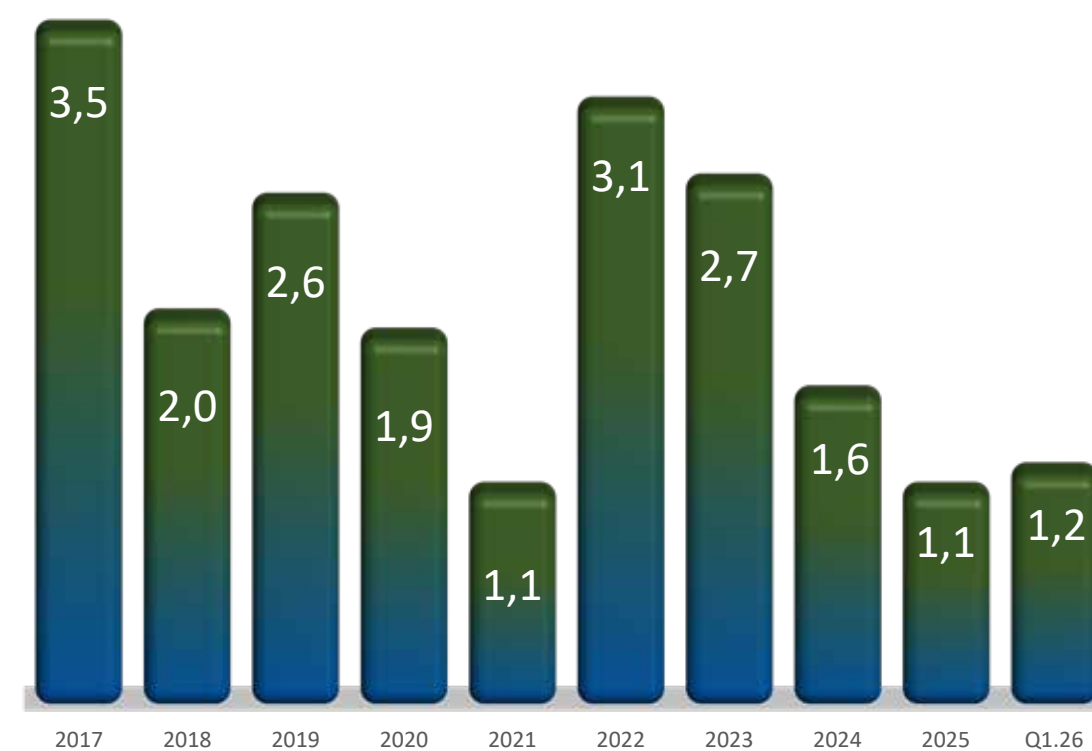
Virksomhetene under AKH Gruppen skal være en sikker arbeidsplass hvor medarbeiderne skal føle seg trygge og ivaretatt. Gjennom en sterk sikkerhetskultur og konkret adferd skal risikoen for skader og ulykker minimeres.

Våre selskaper sitt HMS-ansvar gjelder både internt og eksternt i de områder vi driver våre virksomheter. HMS er grunnleggende i alle arbeidsprosesser fra planleggingsstart, gjennom hele driftsperioden, og som en del av prosjektevalueringen av avsluttede prosjekter.

Virksomhetene under AKH Gruppen har en visjon om null skader, og jobber kontinuerlig med evaluering og forbedring av våre HMS-rutiner. H1-verdi er ett av flere viktige måleparametere for sikkerhetsarbeidet i AKH Gruppen. H1-verdi er definert som antall fraværsskader per million utførte timeverk. Det ble registrert 3 skader med fravær i første kvartal for virksomhetene som inngår i konsernet. Dette gir en H1-verdi på 1,2 siste fire kvartaler, som er svakt opp fra 1,1 per forrige kvartal.

Hver skade er en skade for mye og det jobbes aktivt for å forstå hvorfor hendelsene oppstår slik at effektive tiltak kan bli iverksatt. Vi er ikke fornøyd før vi har nådd målet om null fraværsskader over tid. Arbeidet med målet om at alle skal TRYGT HJEM skal fortsette. Vi mener en riktig vei for å nå dette målet er målrettet og langsiktig involvering av alle ansatte i arbeidet for å sikre en kultur hvor sikkerhet står i fokus.

Sykefraværet for virksomhetene i AKH Gruppen i første kvartal 2026 var 5,1 %, som er opp i forhold til 3,6 % rapportert i foregående kvartal. Det gir et totalt sykefravær siste rullerende 12 måneder på 4,6 %, som er tilsvarende som foregående kvartal. Sykefraværet i virksomhetene følges opp tett, og det brukes mye ressurser på å få langtidssykemeldte tilbake i arbeid.



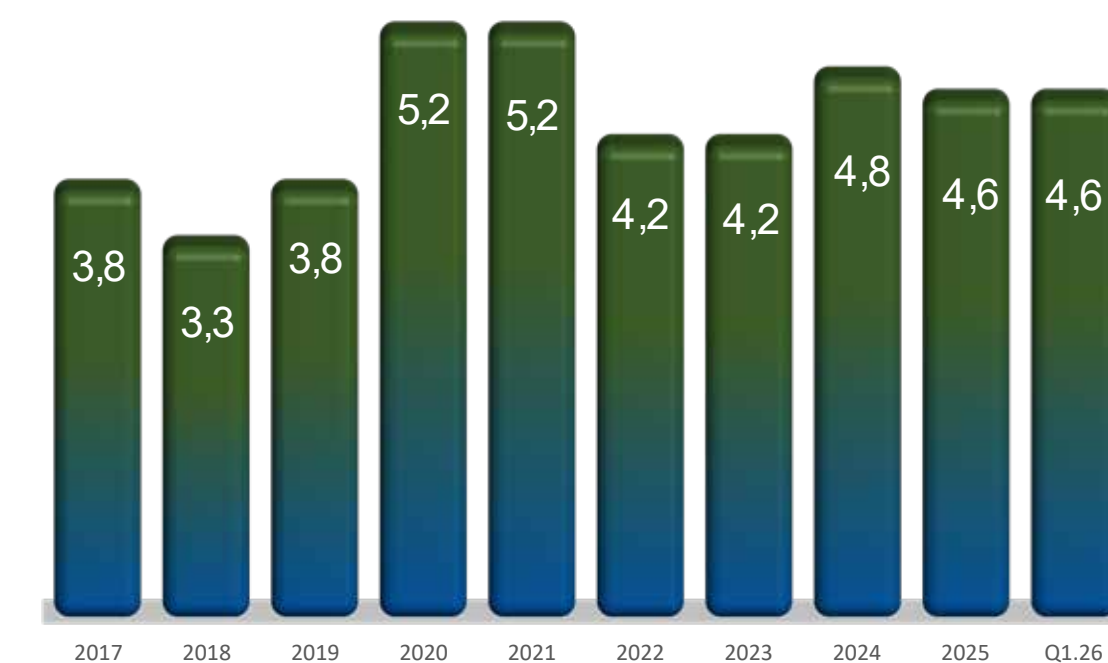
Utvikling H1-verdi rullerende 12 måneder

## ORGANISASJON

Ved utgangen av første kvartal 2026 hadde virksomhetene i AKH Gruppen totalt 1 919 ansatte, mot 1 973 ansatte per 31. desember 2025.

Konsernet hadde totalt 104 lærlinger ved utgangen av kvartalet, tilsvarende 9,2 % av fagarbeiderne, sammenlignet med 99 lærlinger og en andel på 9,5 % ved utgangen av 2025. Nåværende lærlingeandel er lavere enn konsernets målsetting på minimum 10,0 %.

I AKH Gruppen er hver enkelt medarbeider viktig for å drive konsernet fremover. Fokus har derfor alltid vært på å finne de beste medarbeiderne uavhengig av kjønn, etnisitet, nasjonal opprinnelse, hudfarge, språk, religion og livssyn. Virksomhetene i konsernet har en rekrutterings- og personalpolicy som skal sikre like muligheter og rettigheter og hindre diskriminering.



Utvikling sykefravær (%) rullerende 12 måneder



# Finansielle forhold og utsikter



## RESULTATUTVIKLING

AKH Gruppen hadde i første kvartal 2026 en omsetning på MNOK 1 815,5 sammenlignet med MNOK 1 973,5 i tilsvarende kvartal året før. Omsetningen i konsernets virksomheter var preget av noe lavere aktivitet som følge av vintersesongen. Konsernets omsetning vil naturlig variere mellom perioder, blant annet som følge av sesongforhold, prosjektsammensetning og hvilken fase prosjektene befinner seg i.

Virksomhetene i konsernet rapporterte samlet et resultat før avskrivninger og finans (EBITDA) på MNOK 227,1 i første kvartal 2026, tilsvarende en EBITDA-margin på 12,5 %, mot MNOK 163,5 og en EBITDA-margin på 8,3 % i samme kvartal året før.

Driftsresultat (EBIT) i kvartalet ble på MNOK 38,2 (MNOK -28,2) og resultatet før skatt (EBT) ble MNOK -6,2 (MNOK -61,6).

Konsernets resultat etter skatt ble i første kvartal MNOK -3,2 (MNOK -49,3). Dette gir et beregnet resultat per utestående aksje i perioden på NOK (hele tall) -0,1 (NOK hele tall -2,2).

## ORDREINNGANG OG ORDRERESERVE

Entreprenørvirksomhetene i konsernet hadde ved utgangen av første kvartal 2026 en ordreservert på MNOK 8 706,0 mot MNOK 8 245,0 ved utgangen av foregående kvartal.

Per 31. mars 2026 utgjorde betingede ordre (tildelte, men ikke signerte kontrakter) MNOK 192, sammenlignet med MNOK 845 ved utgangen av foregående kvartal.

Det ble i kvartalet signert nye kontrakter for MNOK 827,0, mot MNOK 310,0 i foregående kvartal. Tilgangen av nye kontrakter i første kvartal 2025 var tilsvarende MNOK 310,0.

## RISIKO

AKH Gruppen sine virksomheter er hovedsakelig basert på gjennomføring av enkeltprosjekter og utleie av maskiner. Det er stor variasjon med hensyn til prosjektenes kompleksitet, størrelse, varighet og risiko, og det er derfor avgjørende at risiko blir håndtert på en systematisk måte i alle faser av prosjektet og i alle deler av virksomheten.

Riktig kompetanse er en kritisk suksessfaktor for effektiv drift og prosjektgjennomføring. For å sikre at konsernet har riktig og oppdatert kompetanse investeres det betydelige ressurser på kompetanseutvikling gjennom virksomhetenes egne kurs- og opplæringsprogrammer.

I AKH Gruppen er det entreprenørvirksomheten som har størst eksponering knyttet til risiko for mulige tvistesaker. Vårt inntrykk er at nye konkurranse- og kontraktsformer innenfor infrastrukturprosjekter

er med på å dempe konfliktnivået som tidligere har vært høyt. Det er samtidig fortsatt åpning for ulike tolkninger av kontraktsoppfyllelsen, som medfører en risiko for at det likevel kan oppstå uenighet mellom kontraktspartene. For å redusere denne risikoen investeres det betydelige ressurser på kontraktsforståelse, samt at det også jobbes med å avklare eventuelle uenigheter med kunde fortløpende.

Som følge av vesentlig betalingsmislighold, knyttet til manglende oppgjør for utførte og fakturerte arbeider, hevet AF Hæhre & Contur ANS (heleid datterselskap av AKH Gruppen AS) 5. desember 2025 kontrakten med Andfjord Salmon AS vedrørende bygging av landbasert oppdrettsanlegg på Kvalnes, Andøya. Innkreving av utestående beløp vil bli håndtert gjennom ordinære rettslige prosesser. Utover dette hadde konsernet per utgangen av kvartalet ingen pågående vesentlige tvistesaker med kunder.

AKH Gruppen sine virksomheter er eksponert for finansiell risiko, i hovedsak knyttet til endringer i rentenivået og betjening av rentebærende gjeld. Konsernets totale gjeldseksponering reflekterer en balansert strategi for finansiering av virksomheten, med en kombinasjon av kortsiktig og langsiktig gjeld. Denne gjeldsstrukturen gjør det mulig å opprettholde finansiell fleksibilitet og sikre tilgang til kapital for investeringer og driftsrelaterte formål. Videre er konsernet til en viss grad eksponert for kredittrisiko relatert til utestående kundefordringer. Konsernet har en aktiv holdning til risikostyring hvor målsettingen er å avdempe den finansielle risikoen i størst mulig grad.

I konsernets finansieringsavtale er det finansielle lånevilkår som er knyttet opp mot utvikling i konsernets finansielle nøkkeltall.

AKH Gruppen er eksponert mot utviklingen i etterspørsel og konkurransen i de markedene virksomhetene i konsernet opererer i. Dette kan medføre behov for tilpasning av virksomhetenes varige driftsmidler og bemanning.

## BALANSE OG FINANSIELL STILLING

AKH Gruppen har en solid finansiell posisjon. Ved utgangen av første kvartal 2026 hadde konsernet en egenkapital på MNOK 2 217,7, tilsvarende en egenkapitalandel på 30,0 %. Til sammenligning var egenkapitalen MNOK 2 419,0 og egenkapitalandelen 31,4 % i samme periode året før.

Konsernets brutto rentebærende gjeld utgjorde per første kvartal MNOK 2 703,6 (MNOK 2 906,9 ved utgangen av tilsvarende periode i 2025). I dette beløpet inngår MNOK 467,8 som representerer effekten på balanseførte leieforpliktelser i henhold til *IFRS 16 Leieavtaler* (MNOK 508,0 ved utgangen av foregående kvartal).

Konsernets kontanter og kontantekvivalenter ved utgangen av første kvartal var på MNOK 244,1 (MNOK 388,0 ved utgangen av foregående kvartal).

Per 31. mars 2026 hadde konsernet tilgjengelig likviditet inkl. ubenyttede lånerammer på MNOK 1 207,6 (MNOK 1 488,0 ved utgangen av foregående kvartal).

## KONTANTSTRØM

Kontantstrøm fra operasjonelle aktiviteter var negativ MNOK 98,1 i kvartalet (positiv MNOK 113,5 i tilsvarende periode i fjor). Endringen i kontantstrøm fra operasjonelle aktiviteter sammenlignet med tilsvarende kvartal i 2025 påvirkes i hovedsak av endring i netto arbeidskapitalposter.

Investeringsaktiviteter genererte positiv kontantstrøm på MNOK 64,1 i første kvartal (negativ MNOK 83,8). Periodens investeringsaktiviteter er i hovedsak relatert til netto investeringer i varige driftsmidler, samt mottatt utbytte fra tilknyttet selskap. Endringen mot samme periode i fjor forklares i hovedsak av lavere nivå på investering i varige driftsmidler.

Kontantstrømmen fra finansieringsaktiviteter var i kvartalet negativ med MNOK 109,9 (negativ MNOK 74,1). Endringen mot samme periode i fjor forklares i hovedsak av større netto utbetaling relatert til rentebærende lån og leieforpliktelser.

I sum resulterte dette i en reduksjon i kontanter og kontantekvivalenter på MNOK 143,9 i kvartalet (reduksjon på MNOK 44,5), slik at samlede kontanter og kontantekvivalenter utgjorde MNOK 244,1 ved utgangen av kvartalet (MNOK 628,8).

## MARKEDSUTVIKLING OG UTSIKTER

Virksomhetene i AKH Gruppen opplever gjennomgående høy aktivitet i sine respektive markeder, og konsernet vurderer de langsiktige markedsutsiktene som fortsatt gode.

Anleggsmarkedet påvirkes generelt i mindre grad av konjunktursvingninger enn øvrige deler av bygg- og anleggsnæringen, ettersom investeringene i stor grad drives av offentlig etterspørsel og langsiktige samfunnsbehov.

Nasjonal transportplan (NTP) 2025–2036 legger opp til et fortsatt høyt investeringsnivå innen samferdsel og infrastruktur i årene fremover. Revidert nasjonalbudsjett for 2026 viderefører et høyt aktivitetsnivå innen samferdsel og offentlig infrastruktur, samtidig som prioriteringen i større grad rettes mot drift, vedlikehold og oppgradering av eksisterende infrastruktur. Dette forventes å bidra til stabile markedsforhold innen sentrale deler av anleggsmarkedet også fremover.

Samtidig er markedet fortsatt preget av usikkerhet knyttet til kostnadsutvikling, rentenivå og tidspunkt for gjennomføring av større investeringer. Vedvarende høy prisvekst og høyt rentenivå kan påvirke investeringsbeslutninger og medføre utsettelse eller nedskalering av prosjekter.

Det sikkerhetspolitiske bildet i Europa har samtidig bidratt til økt oppmerksomhet rundt behovet for robust og sikker kritisk infrastruktur, herunder innen transport, energi og samfunnsberedskap. Dette forventes over tid å kunne bidra til økt investeringsaktivitet innen deler av konsernets markedsområder.



AKH Gruppens virksomheter er i hovedsak eksponert mot det norske anleggsmarkedet. Til tross for fortsatt usikkerhet i enkelte segmenter, opplever konsernet samlet sett god aktivitet og tilfredsstillende tilgang på prosjekter. Styret vurderer at dette gir et godt grunnlag for videre lønnsom vekst innen konsernets virksomhetsområder.

Konsernets høyeste prioritet er å fortsette det gode arbeidet innen HMS, samt kontinuerlig innsats for å forbedre lønnsomheten i aktivitetene som gjennomføres. Digitalisering, innovasjon, ressursutnyttelse og endringsdyktighet er nøkkelfaktorer i lønnsomhetsarbeidet fremover.

Videre fortsetter arbeidet med implementering og måling av fremgang på konkrete bærekraftsmål, og forberedelser til nye rapporteringskrav innenfor bærekraft er høyt på agendaen.

Til tross for underliggende usikkerheter i markedet er AKH Gruppen et robust konsern som er godt posisjonert for fremtiden.

## ORGANISASJONSKART



Oslo, 28. mai 2026:

## STYRET I AKH GRUPPEN AS



Haakon Tronrud  
Styreleder



Cato A. Haug  
Styremedlem



Linda Carstens-Svärd  
Styremedlem



Albert Kristian Hæhre  
Styremedlem



Nina Hæhre  
Styremedlem



Lars Hæhre  
Konsernsjef

## KONSOLIDERT OPPSTILLING AV RESULTAT

(NOK'000)	1. kv 2026	1. kv 2025	2025
Driftsinntekter	1 815 489	1 973 465	9 832 356
Materialer og underentreprenører	765 885	1 035 657	5 600 966
Lønnskostnad	547 892	472 797	2 007 798
Andre driftskostnader	277 019	301 259	1 410 011
Resultat fra tilknyttede selskaper og felleskontrollerte virksomheter	2 371	-279	3 399
Avskrivninger	188 888	191 625	778 695
<b>Driftsresultat</b>	<b>38 176</b>	<b>-28 152</b>	<b>38 285</b>
Netto finansposter	-44 385	-33 472	-158 963
<b>Periodens resultat før skatt</b>	<b>-6 209</b>	<b>-61 624</b>	<b>-120 677</b>
Skattekostnad	-2 978	-12 346	-4 195
<b>Periodens resultat etter skatt</b>	<b>-3 231</b>	<b>-49 278</b>	<b>-116 482</b>
<b>Periodens resultat tilordnes</b>			
Aksjonærene i morselskapet	-3 231	-49 278	-116 482
<b>Resultat per aksje (NOK/per aksje)</b>	<b>-0,1</b>	<b>-2,2</b>	<b>-5,2</b>

## KONSOLIDERT OPPSTILLING AV TOTALRESULTAT

(NOK'000)	1. kv 2026	1. kv 2025	2025
<b>Poster som kan bli reklassifisert til resultatregnskapet</b>			
Verdiendring valutaterminkontrakter	0	-2 168	-223
Omregningsdifferanser	-1 797	1 028	1 330
<b>Sum andre inntekter/kostnader (-)</b>	<b>-1 797</b>	<b>-1 140</b>	<b>1 107</b>
<b>Periodens totalresultat</b>	<b>-5 028</b>	<b>-50 418</b>	<b>-115 374</b>
<b>Periodens totalresultat tilordnes</b>			
Aksjonærene i morselskapet	-5 028	-50 418	-115 374

## KONSOLIDERT OPPSTILLING AV FINANSIELL POSISJON

(NOK'000)	31.03.2026	31.03.2025	31.12.2025
<b>Eiendeler</b>			
Goodwill og andre immaterielle eiendeler	1 547 348	1 556 849	1 552 331
Utsatt skattefordel	7 708	7 495	10 802
Varige driftsmidler	3 442 118	3 853 605	3 634 810
Investeringer i tilknyttede selskaper og felleskontrollerte virksomheter	133 248	96 075	149 844
Andre fordringer	161 909	171 529	143 273
<b>Sum anleggsmidler</b>	<b>5 292 331</b>	<b>5 685 553</b>	<b>5 491 061</b>
Beholdninger	134 605	130 221	107 205
Kundefordringer og kontraktseiendeler	1 650 599	1 186 166	1 644 984
Andre fordringer	64 405	78 834	44 272
Likvide midler	244 102	628 843	388 032
<b>Sum omløpsmidler</b>	<b>2 093 711</b>	<b>2 024 065</b>	<b>2 184 492</b>
<b>Sum eiendeler</b>	<b>7 386 043</b>	<b>7 709 618</b>	<b>7 675 553</b>
<b>Egenkapital og gjeld</b>			
Egenkapital tilhørende eiere av morselskapet	2 217 694	2 418 996	2 222 722
<b>Sum egenkapital</b>	<b>2 217 694</b>	<b>2 418 996</b>	<b>2 222 722</b>
Utsatt skatt	107 022	95 872	113 476
Lån og leieforpliktelser	1 900 928	2 227 751	2 049 937
Annen langsiktig gjeld	11 927	0	11 927
<b>Sum langsiktig gjeld</b>	<b>2 019 878</b>	<b>2 323 623</b>	<b>2 175 340</b>
Lån og leieforpliktelser	802 712	679 105	706 173
Leverandørgjeld	994 575	1 113 247	1 108 830
Betalbar skatt	19	0	29
Kontraktforpliktelser	577 886	594 654	604 286
Annen kortsiktig gjeld	773 278	579 993	858 172
<b>Sum kortsiktig gjeld</b>	<b>3 148 471</b>	<b>2 966 999</b>	<b>3 277 491</b>
<b>Sum gjeld</b>	<b>5 168 349</b>	<b>5 290 622</b>	<b>5 452 831</b>
<b>Sum egenkapital og gjeld</b>	<b>7 386 043</b>	<b>7 709 618</b>	<b>7 675 553</b>

## OPPSTILLING OVER ENDRINGER I EGENKAPITAL

(NOK'000)	Aksjekapital	Overkurs	Opptjent annen egenkapital	Sum egenkapital
<b>Per 1.1.2026</b>	<b>22 850</b>	<b>1 314 733</b>	<b>885 139</b>	<b>2 222 722</b>
Periodens resultat	0	0	-3 231	-3 231
Periodens utvidede resultat	0	0	-1 797	-1 797
<b>Periodens totalresultat</b>	<b>0</b>	<b>0</b>	<b>-5 028</b>	<b>-5 028</b>

<b>Per 31.03.2026</b>	<b>22 850</b>	<b>1 314 733</b>	<b>880 111</b>	<b>2 217 694</b>
-----------------------	---------------	------------------	----------------	------------------

(NOK'000)	Aksjekapital	Overkurs	Opptjent annen egenkapital	Sum egenkapital
<b>Per 1.1.2025</b>	<b>22 850</b>	<b>1 314 733</b>	<b>1 131 831</b>	<b>2 469 413</b>
Periodens resultat	0	0	-49 278	-49 278
Periodens utvidede resultat	0	0	-1 140	-1 140
<b>Periodens totalresultat</b>	<b>0</b>	<b>0</b>	<b>-50 418</b>	<b>-50 418</b>

<b>Per 31.03.2025</b>	<b>22 850</b>	<b>1 314 733</b>	<b>1 081 413</b>	<b>2 418 996</b>
-----------------------	---------------	------------------	------------------	------------------