



Q4 - 2022

Fjerde kvartal i hovedtrekk

- Solid ordrerreserve
 - Resultatmargin på 4,0 % i kvartalet
 - Lars Hæhre er utnevnt til ny konsernsjef i Infra Group, og startet i jobben 1. desember 2022
 - Erik Sollerud er ansatt som ny CEO i Rental Group, og startet i jobben 1. desember 2022
 - Avtale om salg av eierandel i et tomteområde på Linnestad
-
- Infra Group omsatte for MNOK 1 722,1 (MNOK 1 180,9 i samme kvartal 2021)
 - Driftsresultat før avskrivninger (EBITDA) ble MNOK 219,4 (MNOK 171,2)
 - Driftsresultat (EBIT) ble MNOK 82,7 (MNOK 52,5)
 - Resultat før skatt (EBT) ble MNOK 68,9 (MNOK 42,7)
 - Samlet ordrerreserve per 31. desember var MNOK 7 816,3
 - Solid finansiell stilling med tilgjengelig likviditet på MNOK 1 229,2 inkl. trekkfasiliteter, og en egenkapitalandel på 41,6 %
 - Konsernets H1 verdi var 3,1 siste 12 måneder (1,1 i 2021)

Nøkkeltall

	4. kv 2022	4. kv 2021	2022	2021
Inntekter	1 722 120	1 180 864	5 973 959	4 566 329
Driftsresultat før av- og nedskrivninger (EBITDA)	219 389	171 155	754 492	684 336
EBITDA-margin	12,7 %	14,5 %	12,6 %	15,0 %
Driftsresultat (EBIT)	82 677	52 466	253 891	242 472
Driftsmargin	4,8 %	4,4 %	4,2 %	5,3 %
Resultat før skatt (EBT)	68 915	42 658	200 778	206 773
Resultatmargin	4,0 %	3,6 %	3,4 %	4,5 %
Resultat per aksje (NOK)	1,7	1,1	7,2	6,9
Kontantstrøm fra driften	612 398	328 109	885 133	187 290
Egenkapitalandel	41,6 %	48,9 %	41,6 %	48,9 %
Ordrereserve (TNOK)	7 816 282	8 313 591	7 816 282	8 313 591
H1-verdi	3,1	1,1	3,1	1,1
Sykefravær	3,9	5,7	4,2	5,2



Konsernsjefen har ordet

Det er med stolthet og ydmykhet jeg fra 1. desember 2022 har tatt fatt på jobben som konsernsjef i Infra Group. Jeg vil begynne med å takke styret for tilliten, men samtidig si at å lede Infra Group ikke er et «one man show». Det er mange meget dyktige og kompetente medarbeidere rundt meg, og jeg er veldig trygg på at vi sammen vil fortsette den positive utviklingen av konsernet.

Jeg har ikke sittet lenge i konsernsjefstolen, men som mange vet har jeg hatt ulike roller i konsernet i snart 20 år. Derfor vet jeg at vi har utrolig mange dyktige og dedikerte ansatte, noe som alltid er et godt utgangspunkt for videre utvikling.

Videre vil jeg si litt om endringskultur. Det blir i løpet av et år ansatt mange nye medarbeidere i de ulike virksomhetene våre, og verden endrer seg i høy fart. Samtidig er store deler av verden mer ustabil enn den har vært på lenge. Alt dette påvirker våre virksomheter på ulike måter, noe som igjen stiller krav til at våre selskaper og våre ansatte må være endringsdyktige og endringsvillige.

Vi må tilpasse oss endringene i omgivelsene rundt oss, og på en god måte takle de omstillingene som virksomhetene vil møte fremover – det gjør at vi vil skape gode resultater og fortsatt være en langsiktig og trygg arbeidsgiver.

HMS

I Q4 hadde vi fire hendelser som resulterte i skader med fravær (H1-hendelser). Alle fire hendelsene var i Rental Group, og to av disse hendelsene kunne potensielt vært veldig alvorlige. Totalt i konsernet har vi i 2022 hatt åtte hendelser som resulterte i skader med fravær, noe som gir en samlet H1-verdi på 3,1.

Åtte hendelser og en H1-verdi på 3,1 er noe vi ikke er fornøyde med, og dette gir grunn for meg til å understreke at sikkerhet fortsatt skal være øverst på agendaen til alle i virksomhetene, og i alle sammenhenger. Vi har et tydelig mål om null skader og at ALLE skal TRYGT HJEM hver dag. Jeg er overbevist om at det er et mål vi kan og skal nå. Vi må fortsette det gode arbeidet som pågår med Sikkerhetskulturprogrammet og vi må alle være gode rollemodeller for våre kolleger og medarbeidere.

Sykefraværet hadde en positiv utvikling i Q4 og gikk ned fra 4,3% til 3,9%. Trenden viser at vi er på vei mot sykefraværstall på nivå med det vi hadde før covid.

Q4 resultat

Infra Group hadde en positiv kontantstrøm fra driften i Q4 på MNOK 612 som var positivt påvirket av det endelige oppgjøret etter forliket i SMISTO-saken, samt generelt god drift i alle ledd. Trekker vi fra investeringer, nedbetaling av gjeld og utbetaling av utbytte, endte vi på en netto positiv kontantstrøm på MNOK 146 i kvartalet.

Det var ekstra hyggelig å kunne utbetale et utbytte på kr 8,- pr. aksje rett før juleferien, noe jeg håper alle aksjonærer satte pris på. Med andre ord - det lønner seg alltid å jobbe godt i alle ledd!

Entreprenørvirksomheten leverte et tilfredsstillende kvartal. Resultatene fra de øvrige virksomhetene ble påvirket av høy inflasjon, økende renter og fortsatt generell treghet i markedet.

Resultatmessig endte Q4 på MNOK 69 før skatt, som gir en resultatmargin på 4,0 %.

Ordrereserve

Den samlede ordrereserven ved utgangen av Q4 var MNOK 7 816, noe redusert sammenliknet med utgangen av Q3 hvor den var MNOK 8 613.

Til tross for noe nedgang har Isachsen Anlegg i perioden vunnet kontrakter for MNOK 106, noe som gjør at de går inn i 2023 med en meget solid ordrereserve.

Videre vet vi at det skal leveres flere store tilbud i tiden fremover, og vi har stor tro på at vi lander flere jobber som vil gi positive utslag på ordrereserven.

Tilbakemeldingene fra virksomhetene våre er at de ser positivt på markedet fremover, men at det er krevende å forutse effektene av et urolig marked i det lengre tidsperspektivet.

Oppsummering

Oppsummert ble Q4 et kvartal med høy aktivitet, men dessverre fikk vi fire skader med fravær. Økonomisk sett ble resultatet tilfredsstillende. Det er fortsatt et veldig høyt aktivitetsnivå på tilbuds- og salgsarbeidet, og dette er vi sikre på at vil gi positive effekter i 2023 og 2024.

Jeg ser frem til fortsettelsen og til å bli bedre kjent med våre ansatte, og at vi sammen skal utvikle dette fantastiske konsernet videre!



Billingsstad, 21.04.2023

Lars Hæhre
Konsernsjef





Operasjonelle forhold

HELSE, MILJØ OG SIKKERHET (HMS)

Infra Group skal være en sikker arbeidsplass hvor medarbeiderne føler seg trygge og ivaretatt. Gjennom en sterk sikkerhetskultur og konkret adferd skal risikoen for skader og ulykker minimeres.

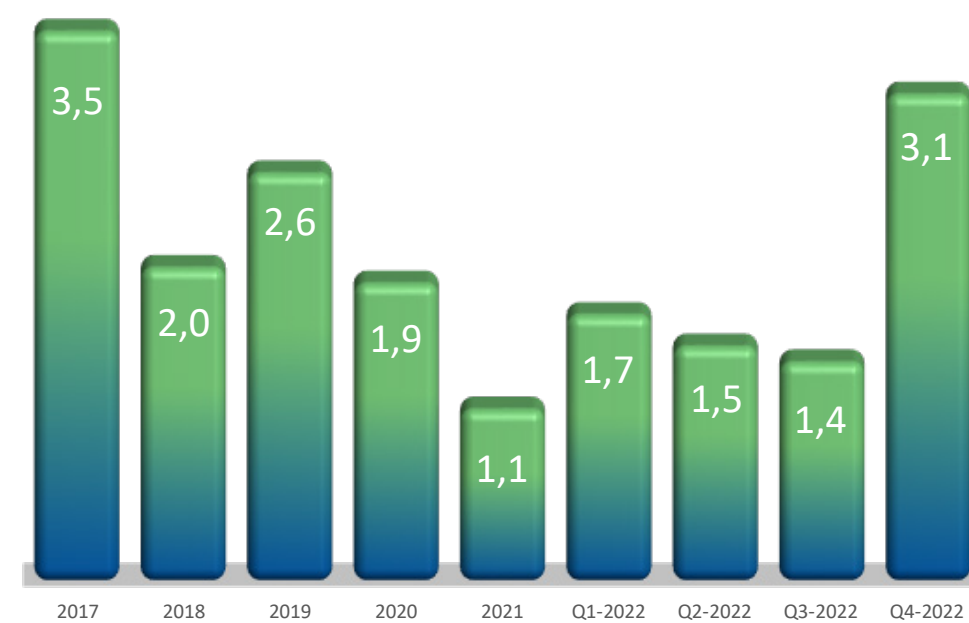
Våre selskapers HMS-ansvar gjelder både internt i hele konsernet, men også eksternt i de områder vi driver våre virksomheter. HMS er grunnleggende i alle arbeidsprosesser fra planleggingsstart, gjennom hele driftsperioden, og som en del av prosjektevalueringen av avsluttede prosjekter.

Vi har en visjon om null skader, og jobber kontinuerlig med å evaluere og forbedre våre HMS-rutiner. H1-verdi er et av flere viktige måleparameter for sikkerhetsarbeidet i Infra Group. H1-verdi er definert som antall fraværsskader per million utførte timeverk av våre ansatte. Det ble dessverre registrert fire skader med fravær i fjerde kvartal for virksomhetene som inngår i konsernet. Dette ga en H1-verdi på 3,1 siste fire kvartal, opp fra 1,4 i foregående kvartal. Det har blitt iverksatt tiltak for å snu den negative utviklingen.

Vi er ikke fornøyd før vi har nådd målet om null fraværsskader over tid i våre virksomheter, og fortsetter arbeidet med målet om at alle skal TRYGT HJEM.

Sykefraværet for virksomhetene i Infra Group i fjerde kvartal 2022 var 3,9 % og totalt sykefravær i 2022 ble 4,2 %. Det er positivt å observere at trenden i sykefraværet etter COVID-19 er nedadgående. De ekstra ressursene konsernet bruker i arbeidet med å få langtidssykemeldte tilbake i arbeid ser ut til å gi effekt.

Sikkerhetskulturprogrammet har fortsatt som planlagt gjennom 2022 med implementering av flere livreddende regler, nye opplæringsprogrammer og måling av effekter. Målet er at alle skal komme TRYGT HJEM – hver dag! Vi mener at en langsiktig involvering av alle ansatte i arbeidet for å sikre en kultur hvor sikkerhet står i fokus er riktig vei til målet.

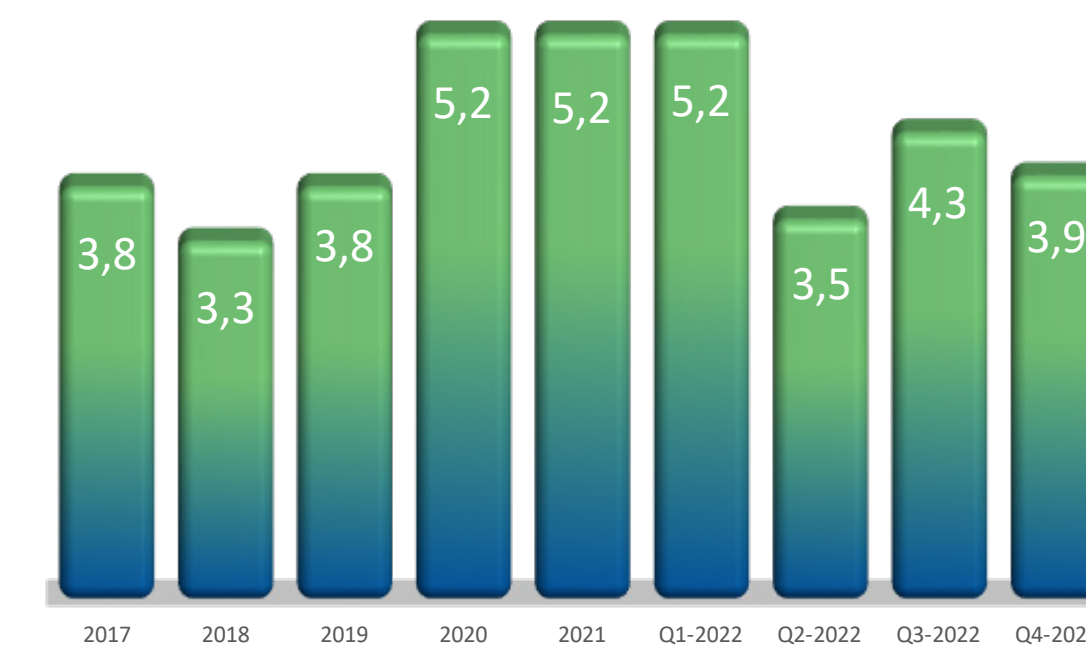


Utvikling H1-verdi rullerende 12 måneder

ORGANISASJON

Ved utgangen av fjerde kvartal var det 1 638 ansatte i Infra Group (1 652 per 30. september 2022). Det var totalt 105 lærlinger, tilsvarende en andel på 12,2 % av fagarbeiderne ved utgangen av fjerde kvartal 2022 (106 lærlinger per 30. september 2022 som tilsvarte 12,1 % ved utgangen av foregående kvartal).

I Infra Group er hver enkelt medarbeider viktig for å drive konsernet fremover. Fokus har derfor alltid vært på å finne de beste medarbeiderne uavhengig av kjønn, etnisitet, nasjonal opprinnelse, hudfarge, språk, religion og livssyn. Konsernet har en rekrutterings- og personalpolicy som skal sikre like muligheter og rettigheter og hindre diskriminering.



Utvikling sykefravær (%)



Virksomheten



BESKRIVELSE AV VIRKSOMHETEN

Infra Group består av entreprenørvirksomhetene organisert under HI Entreprenører, utleiekonsernet Rental Group, tomteutviklingsprosjekter og eiendom organisert under Dekar Tomteutvikling og Norsk Massehåndtering (NOMAS).

HI Entreprenører består av entreprenørvirksomhetene Hæhre Entreprenør, Isachsen Anlegg, Kruse Smith Anlegg og Zenith Survey. Virksomheten er samlet sett en av Norges største anleggsentreprenører og utfører alle typer anleggsoppdrag i det norske markedet.

Rental Group er et rendyrket utleiekonsern og Nordens mest komplette aktør innen utleie av maskiner og utstyr til anleggsbransjen. Utleievirksomheten består av en rekke selskaper med et bredt produkt- og tjenestespekter i Norge og jobber aktivt med å bygge en tilsvarende organisasjon i Sverige.

Dekar Tomteutvikling investerer i tomteutviklingsprosjekter som i hovedsak opparbeides av konsernets entreprenørvirksomhet. Gjennom denne virksomheten er konsernet hel- eller deleier i en rekke interessante tomteutviklingsprosjekter på Østlandet.

Norsk Massehåndtering (NOMAS) leverer miljømasseprodukter og massegjenvinningstjenester gjennom sentralt plasserte lokasjoner på Østlandet.

AKTIVITET I PERIODEN

HI Entreprenører

Entreprenørvirksomhetene har hatt høy aktivitet i kvartalet, og oppnådde en tilfredsstillende EBT-margin. Totalt for 2022 har aktiviteten i HI Entreprenører vært noe under forventning, men virksomheten har i løpet av året hatt en positiv utvikling. Dette er en utvikling som forventes å fortsette i 2023.

Virksomheten har en solid ordresreserve ved periodeslutt, totalt MNOK 7 816, noe som sikrer et godt utgangspunkt for aktiviteten i 2023. Gjennom hele fjerde kvartal og inn i 2023 har det vært jobbet aktivt med tilbud på flere interessante prosjekter med oppstart i 2023. Med det som bakteppe er det stor tro på fortsatt solid ordresreserve fremover.

Rental Group

Rental Group er i en positiv utvikling og opplever sterk interesse fra potensielt nye kunder både for konvensjonelle maskiner, men også stadig økende interesse for utslippsfrie maskiner, og spesielt el-maskiner.

Rental Group har allerede en ledende posisjon innen utleie av maskiner og utstyr til anleggsbransjen og har ambisjoner om også å befeste sin ledende rolle som tilbyder av utslippsfrie maskiner. På denne bakgrunn, og med sterk interesse fra kunder for leie av utslippsfrie maskiner jobber Rental Group aktivt med potensielle leverandører for å sikre leveranser av elektriske maskiner til våre kunder allerede i inneværende år.

Rental Group jobber også aktivt med digitalisering for å kunne tilby gode digitale løsninger til sine kunder.

Dekar Tomteutvikling

Arbeidet i Dekar Tomteutvikling med en større utvidelse av verkstedfasilitetene til Rental Group Service fortsetter i henhold til planen, og målet er at selskapet i løpet av første halvår 2023 skal kunne ta i bruk de moderne og miljøvennlige lokalene som er tilpasset deres stadig økende aktivitet.

Lønnebakke Næringspark er et prosjekt hvor Dekar Tomteutvikling sammen med partnere har utviklet og opparbeidet et tomteareal for næringsformål. Salget av tomter er godt i gang, og det er god interesse for prosjektet fra en rekke større aktører som ser på mulighet for å etablere virksomhet på området. Dekar jobber også aktivt med en rekke andre spennende utviklingsprosjekter.

NOMAS

Første fase i oppføringen av NOMAS' nye vaske- og renseanlegg for rene og forurensede masser ble gjennomført i henhold til overordnet prosjektplan. Videre fremdrift i byggeprosessen går etter planen, og testkjøring av anlegget forventes igangsatt i mai 2023.

Samfunnet må bevege seg mot en klimanøytral framtid, og NOMAS har en sterk ambisjon om å være en ansvarlig bidragsyter på denne utviklingen. Fra virksomhetens anlegg på Ryghkollen i Drammen kommune og Hoensmarka i Øvre Eiker kommune drives en betydelig egenproduksjon av ulike masseprodukter for proffmarkedet.

Gjenbruk gir stor gevinst for samfunnet og på det enkelte prosjekts økonomi og miljøregnskap. NOMAS har mål som sammenfaller med Europakommisjonens mål om at 80% av alle materialer skal gjenvinnes og forbli i kretsløpet innen 2030.



Finansielle forhold

RESULTATUTVIKLING

Infra Group hadde i fjerde kvartal 2022 en omsetning på MNOK 1 722,1 mot MNOK 1 180,9 i tilsvarende kvartal året før. Økningen sammenlignet med fjerde kvartal 2021 forklares i hovedsak av innregning av omsetning fra Kruse Smith Anlegg.

Konsernet rapporterte et resultat før avskrivninger og finans (EBITDA) i kvartalet på MNOK 219,4 (12,7 %) mot MNOK 171,2 (14,5 %) i fjerde kvartal 2021.

Driftsresultat (EBIT) i kvartalet ble på MNOK 82,7 (MNOK 52,5) og resultatet før skatt ble MNOK 68,9 (MNOK 42,7).

Konsernets resultat etter skatt ble i fjerde kvartal MNOK 40,9 (MNOK 29,1).

ORDREINNGANG OG ORDRERESERVE

Entreprenørvirksomheten i konsernet hadde ved utgangen av fjerde kvartal en ordresreserve på MNOK 7 816,3 mot MNOK 8 613,9 ved utgangen av foregående kvartal.

Ordreinngangen i kvartalet var MNOK 711,9 mot MNOK 1 373,8 i foregående kvartal. Tilsvarende var ordreinngangen i fjerde kvartal 2021 på MNOK 5 470,1.

RISIKO

Infra Group sin virksomhet er hovedsakelig basert på gjennomføring av enkeltprosjekter og utleie av maskiner. Det er stor variasjon med hensyn til prosjektenes kompleksitet, størrelse, varighet og risiko, og det er derfor avgjørende at risiko blir håndtert på en systematisk måte i alle faser av prosjektet og i alle deler av virksomheten. Riktig kompetanse er en kritisk suksessfaktor for effektiv drift og prosjektgjennomføring. For å sikre at konsernet har riktig og oppdatert kompetanse investeres det betydelige ressurser på kompetanseutvikling gjennom virksomhetens egne kurs- og opplæringsprogrammer.

Konsernet har over flere år hatt pågående krevende tvistesaker relatert til entreprenørvirksomheten. Mot slutten av foregående kvartal ble siste gjenværende store tvistesak løst i minnelighet mellom partene. Konsernet hadde ved utgangen av fjerde kvartal 2022 således ingen pågående rettstvister mot byggherrer. Vårt inntrykk er at nye konkurranse- og kontraktsformer innenfor infrastrukturprosjekter er med på å dempe konfliktnivået som tidligere har vært høyt. Videre har det vært jobbet aktivt i prosjektene med å løpende avklare eventuelle uenigheter med byggherre.

Infra Group er primært eksponert for finansiell risiko knyttet til kundefordringer og refinansiering av rentebærende gjeld samt tilhørende renterisiko. Risikoen er av kreditt-, markeds- og likviditetsmessig karakter. I konsernets låneavtale er det finansielle covenants som er knyttet opp mot utvikling i konsernets finansielle nøkkeltall.

Infra Group er eksponert mot svingninger i utviklingen i etterspørsel og konkurransen i de markedene konsernet opererer i. Dette kan medføre behov for tilpasning i konsernets anleggsmidler og bemanning.

BALANSE OG FINANSIELL STILLING

Infra Group har en god finansiell posisjon. Konsernet hadde ved utgangen av fjerde kvartal en egenkapital inkludert ikke-kontrollerende eierinteresser på MNOK 2 499,0 noe som ga en egenkapitalandel på 41,6 %. Ikke-kontrollerende eierinteresser ved periodeslutt var totalt MNOK 69,7.

Konsernets brutto rentebærende gjeld utgjorde per fjerde kvartal MNOK 1 701,7 (MNOK 1 276,4 ved utgangen av tilsvarende periode i 2021). I dette beløpet inngår MNOK 442,2 som representerer effekten på balanseførte leieforpliktelser i henhold til IFRS 16 Leieavtaler (MNOK 406,9 ved utgangen av foregående kvartal).

Konsernets likvide midler ved utgangen av fjerde kvartal var på MNOK 429,2 (MNOK 282,9 ved utgangen av foregående kvartal).

Per 31. desember 2022 hadde konsernet tilgjengelig likviditet inkl. ubenyttede lånerammer på MNOK 1 229,2 (MNOK 895,2 ved utgangen av foregående kvartal).

KONTANTSTRØM

Kontantstrøm fra operasjonelle aktiviteter var positiv MNOK 612,4 i kvartalet (MNOK 328,1). Endringen i kontantstrøm fra operasjonelle aktiviteter sammenlignet med tilsvarende kvartal i 2021 forklares i hovedsak av netto endring i arbeidskapitalposter som er positivt påvirket av oppgjøret etter forliket i tvistesaken mot SMISTO Kraft. Akkumulert per fjerde kvartal genererer konsernet MNOK 885,1 fra operasjonelle aktiviteter (MNOK 187,3).

Investeringsaktiviteter bidro negativt med MNOK 146,8 i fjerde kvartal (negativ MNOK 7,2). Endringen mot samme periode ifjor er hovedsakelig påvirket av økte investeringer i varige driftsmidler. Akkumulert per fjerde kvartal genererer konsernet negativ MNOK 775,5 i kontantstrøm knyttet til investeringsaktiviteter (negativ MNOK 223,0).

Kontantstrømmen fra finansieringsaktiviteter var i kvartalet negativ med MNOK 319,3 (negativ MNOK 130,9). Endringen mot samme periode i fjor forklares hovedsakelig av utbetaling av tilleggsutbytte. Akkumulert per fjerde kvartal genererer konsernet negativ MNOK 316,9 i kontantstrøm fra finansieringsaktiviteter (negativ MNOK 381,0).

I sum resulterte dette i en økning av likvide midler på MNOK 146,3 gjennom kvartalet, og totalt MNOK 207,3 i reduksjon av likvide midler i 2022. Samlede likvide midler utgjorde dermed MNOK 429,2 ved utgangen av kvartalet. Ved utgangen av tredje kvartal 2022 var likvide midler MNOK 282,9.

MARKEDSUTVIKLING OG UTSIKTER

Det er høy aktivitet i markedet, og det er forventet fortsatt vekst i anleggsmarkedet i perioden frem mot 2024. I statsbudsjettet for 2023 ble det besluttet utsettelse på flere større samferdselsprosjekter, og det kan ikke utelukkes at dette vil skje igjen den kommende perioden. Dette bidrar til noe større usikkerhet i prognosene som legges til grunn for markedsutsiktene.

Usikkerheten i bransjen er i stor grad betinget av utviklingen i verdensbildet og effekter av krigen i Ukraina. En eventuell vedvarende høy prisvekst kan igjen resultere i nedskalering og utsettelse av prosjekter.

Likevel er det totalt sett er bra aktivitet i anleggsbransjen og mange potensielle prosjekter, noe som er forventet å gi et godt grunnlag for fremtidig lønnsom vekst for konsernets virksomhetsområder.

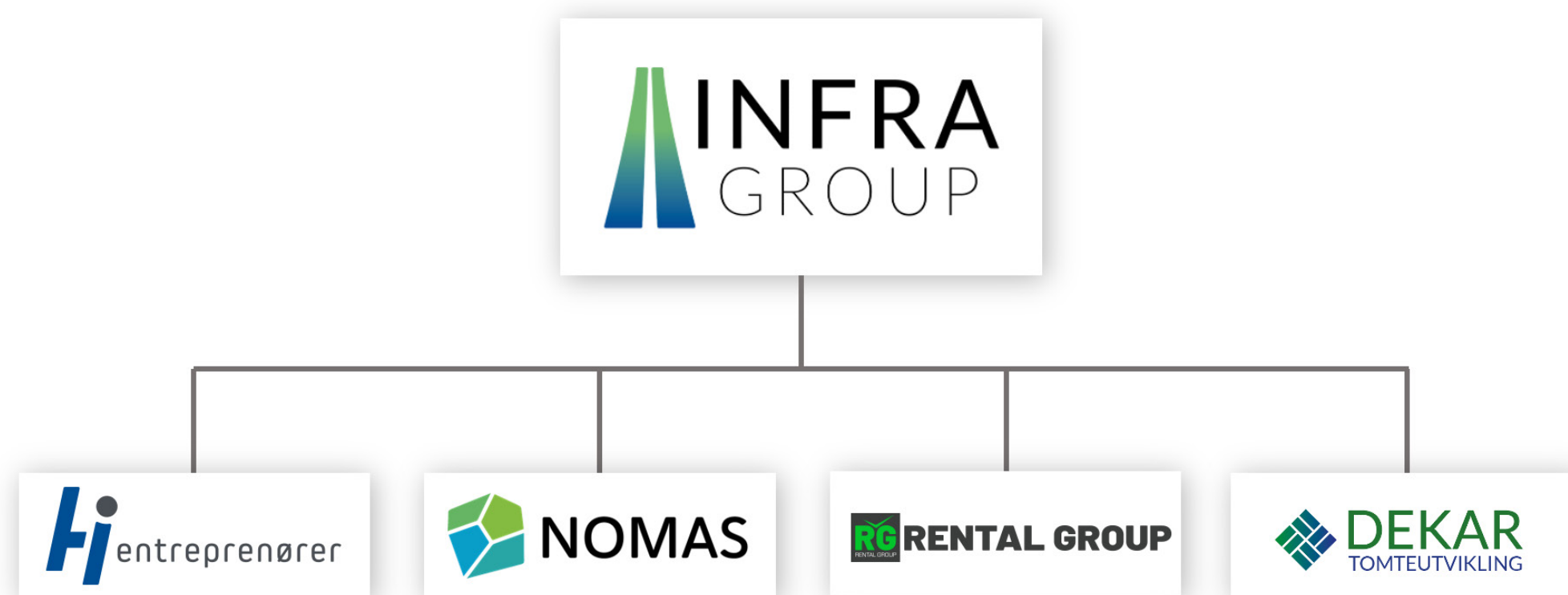
Rendyrking av virksomhetsområdene har bidratt til at Infra Group er et konsern med et bredt tilbud av tjenester til det norske anleggsmarkedet. Effektene av siste års strategiske arbeid begynner å gi resultater.

Konsernets høyeste prioritet er å fortsette det gode arbeidet innen HMS, samt å kontinuerlig jobbe med å forbedre lønnsomheten. Arbeidet med bærekraft vil få betydelig oppmerksomhet i tiden som kommer og virksomhetene fortsetter arbeidet med implementering og måling av framgang på konkrete bærekraftsmål.

På tross av underliggende usikkerheter i markedet fremstår Infra Group i dag som et godt strukturert og robust konsern som er godt rustet for fremtiden.



ORGANISASJONSKART



Billingsstad, 21. april 2023:

STYRET I INFRA GROUP AS



Haakon Tronrud
Styreleder



Cato A. Haug
Styremedlem



Lars H. Tingulstad
Styremedlem



Rune Isachsen
Styremedlem



Bjørn K. R. Bakerød
Styremedlem



Lars Hæhre
Styremedlem/konsernsjef

KONSOLIDERT OPPSTILLING AV RESULTAT

(NOK'000)	4. kv 2022	4. kv 2021	2022	2021
Inntekter	1 722 120	1 180 864	5 973 959	4 566 329
Materialer og underentreprenører	930 803	498 434	3 062 486	2 052 111
Lønnskostnad	432 760	332 182	1 483 423	1 255 700
Andre driftskostnader	165 994	172 408	714 087	629 403
Resultat fra inv. i tilknyttede og felleskontrollerte selskaper	26 827	-6 686	40 530	55 221
Av- og nedskrivninger	136 712	118 688	500 601	441 865
Driftsresultat	82 677	52 466	253 891	242 472
Netto finansposter	-13 762	-9 808	-53 113	-35 698
Periodens resultat før skatt	68 915	42 658	200 778	206 773
Skattekostnad	28 224	13 580	33 027	39 114
Periodens resultat etter skatt	40 691	29 078	167 751	167 660
Periodens resultat tilordnes				
Aksjonærene i morselskapet	37 714	25 664	161 185	163 661
Minoritetsinteresser	2 977	3 414	6 566	3 999
Resultat per aksje (NOK/per aksje)	1,7	1,1	7,2	6,9

KONSOLIDERT OPPSTILLING AV TOTALRESULTAT

(NOK'000)	4. kv 2022	4. kv 2021	2022	2021
Poster som kan bli reklassifisert til resultatregnskapet				
Netto andre inntekter/kostnader (-)	97	-8	13	-8
Periodens totalresultat	40 788	29 069	167 764	167 652
Periodens totalresultat tilordnes				
Aksjonærene i morselskapet	41	25 655	161 199	163 653
Minoritetsinteresser	2 977	3 414	6 566	3 999

KONSOLIDERT OPPSTILLING AV FINANSIELL POSISJON

(NOK'000)	31.12.2022	31.12.2021
Eiendeler		
Goodwill og andre immaterielle eiendeler	1 507 685	1 374 498
Utsatt skattefordel	38 565	22 951
Varige driftsmidler	2 378 922	1 734 518
Investeringer i tilknyttede og felleskontrollerte selskaper	129 092	74 179
Andre fordringer	164 110	30 683
Sum anleggsmidler	4 218 374	3 236 829
Beholdninger	107 201	91 823
Kundefordringer og kontraktseiendel	1 177 056	1 153 752
Andre fordringer	76 261	63 527
Likvide midler	429 171	636 421
Sum omløpsmidler	1 789 689	1 945 523
Sum eiendeler	6 008 063	5 182 352
Egenkapital og gjeld		
Egenkapital tilhørende eiere av morselskapet	2 429 267	2 471 717
Ikke-kontrollerende eierinteresser	69 728	63 162
Sum egenkapital	2 498 995	2 534 878
Pensjonsforpliktelse	0	1 782
Utsatt skatt	51 525	41 568
Lån og leasingforpliktelse	1 213 651	870 886
Annen langsiktig gjeld	0	512
Sum langsiktig gjeld	1 265 176	914 747
Lån og leasingforpliktelse	488 064	405 490
Leverandørgjeld	873 719	503 490
Betalbar skatt	1 459	7 211
Kontraktsforpliktelse	381 594	345 361
Annen kortsiktig gjeld	499 057	471 175
Sum kortsiktig gjeld	2 243 892	1 732 726
Sum gjeld	3 509 068	2 647 474
Sum egenkapital og gjeld	6 008 063	5 182 352

OPPSTILLING OVER ENDRINGER I EGENKAPITAL

(NOK'000)	Aksjekapital	Overkurs	Opptjent egenkapital	Egenkapital tilordnet aksjonærene i morselskapet	Ikke kontrollerende eierinteresse	Sum egenkapital
Per 1.1.2022	22 633	1 314 733	1 134 350	2 471 717	63 162	2 534 878
Periodens resultat	0	0	161 185	161 185	6 566	167 751
Periodens utvidede resultat	0	0	13	13	0	13
Periodens totalresultat	0	0	161 199	161 199	6 566	167 764
Egne aksjer	-333	0	-24 918	-25 251	0	-25 251
Tilleggsutbytte	0	0	-178 398	-178 398	0	-178 398
Sum transaksjoner med aksjonærene	-333	0	-203 315	-203 649	0	-203 649
Per 31.12.2022	22 300	1 314 733	1 092 234	2 429 267	69 728	2 498 995
(NOK'000)	Aksjekapital	Overkurs	Opptjent egenkapital	Egenkapital tilordnet aksjonærene i morselskapet	Ikke kontrollerende eierinteresse	Sum egenkapital
Per 1.1.2021 omarbeidet*	24 066	1 314 733	1 197 525	2 536 324	7 724	2 544 048
Periodens resultat	0	0	163 661	163 661	3 999	167 660
Periodens utvidede resultat	0	0	-8	-8	0	-8
Periodens totalresultat	0	0	163 653	163 653	3 999	167 652
Egne aksjer	-1 433	0	-86 730	-88 163	0	-88 163
Tilgang/avgang minoritet	0	0	0	0	51 440	51 440
Tilleggsutbytte	0	0	-140 098	-140 098	0	-140 098
Sum transaksjoner med aksjonærene	-1 433	0	-226 828	-228 261	51 440	-176 821
Per 31.12.2021	22 633	1 314 733	1 134 350	2 471 717	63 162	2 534 878

*Se årsrapporten for 2021 for nærmere beskrivelse av omarbeidelsen tidligere års rapporterte tall.