



Q2 - 2023

Andre kvartal i hovedtrekk

- Fortsatt god HMS-statistikk med ingen H1-skader på egne ansatte i kvartalet
- God og stabil drift med resultatmargin på 7,0 % for kvartalet
- Tilfredsstillende ordresreserve, og fortsatt god tilgang på nye prosjekter
- Fortsatt høy investeringstakt i maskinparken med vesentlige innslag av nullutslippsmaskiner
- Infra Group omsatte for MNOK 1 648,4 (MNOK 1 527,4 i samme kvartal 2022)
- Driftsresultat før avskrivninger (EBITDA) ble MNOK 281,9 (MNOK 169,0)
- Driftsresultat (EBIT) ble MNOK 141,0 (MNOK 47,0)
- Resultat før skatt (EBT) ble MNOK 115,1 (MNOK 35,3)
- Samlet ordresreserve per 30. juni var MNOK 6 375,3
- Solid finansiell stilling med tilgjengelig likviditet på MNOK 1 383,8 inkl. trekkfasiliteter, og en egenkapitalandel på 38,1 %
- Konsernets H1 verdi var 3,1 siste 12 måneder (3,1 i 2022)

Nøkkeltall

(NOK'000)	2. kv 2023	2. kv 2022	1. halvår 2023	1. halvår 2022	2022
Inntekter	1 648 393	1 527 395	3 141 575	2 835 583	5 973 959
Driftsresultat før av- og nedskrivninger (EBITDA)	281 891	169 039	475 222	319 170	754 492
EBITDA-margin	17,1 %	11,1 %	15,1 %	11,3 %	12,6 %
Driftsresultat (EBIT)	141 041	46 954	196 438	81 146	253 891
Driftsmargin	8,6 %	3,1 %	6,3 %	2,9 %	4,2 %
Resultat før skatt (EBT)	115 134	35 323	147 454	58 169	200 778
Resultatmargin	7,0 %	2,3 %	4,7 %	2,1 %	3,4 %
Resultat per aksje (NOK)	3,7	1,8	4,7	2,6	7,2
Kontantstrøm fra driften	183 995	4 239	296 036	171 188	885 133
Egenkapitalandel	38,1 %	45,6 %	38,1 %	45,6 %	41,6 %
Ordresreserve	6 375 256	8 535 791	6 375 256	8 535 791	7 816 282
H1-verdi	3,1	1,5	3,1	1,5	3,1
Sykefravær	4,9	4,7	4,5	5,0	4,2



Fra konsernsjefen

2. kvartal har vært preget av stabil og god drift i alle våre virksomheter. Vi hadde null skader med fravær på egne ansatte, og vi leverte en resultatmargin på 7 prosent. Måloppnåelse og gode resultater skapes av godt lagspill og langsiktig arbeid. Jeg er trygg på kursen vi har, og at vi forsetter det gode arbeidet som utføres hver eneste dag.

Det pågår et strukturert og godt strategiarbeid i alle virksomhetene, og dette er viktig for å styrke vår konkurransekraft ytterligere i tiden som kommer. Vi tar stadig nye skritt i omstillingen innenfor miljø, innovasjon og digitalisering, og ikke minst i arbeidet med å styrke kompetanse og mangfold i hele organisasjonen. Vi har hatt en høy investeringstakt i maskinparken spesielt innenfor nullutslippsløsninger.

Ordreserven er tilfredsstillende, og det jobbes målrettet med tilbuds- og markedsarbeid for å sikre langsiktig omsetning og lønnsomhet. Vi opererer i en konkurranseutsatt bransje, og jeg vil trekke frem alle ansattes innsats som helt avgjørende for den gode utviklingen vi opplever i virksomhetene våre.



STOPP

TENK

SNAKK

Billingstad, 31.08.2023

Lars Hæhre
Konsernsjef





Virksomhetene



VIRKSOMHETENE

Infra Group består av entreprenørvirksomhetene organisert under HI Entreprenører, utleiekonsernet Rental Group, tomteutviklingsprosjekter og eiendom organisert under Dekar Tomteutvikling og Norsk Massehåndtering (NOMAS).

HI Entreprenører

HI Entreprenører består av entreprenørvirksomhetene Hæhre Entreprenør, Isachsen Anlegg og Contur (tidligere Kruse Smith Anlegg). HI Entreprenører er samlet sett en av Norges største anleggsvirksomheter og består av solide bransjeaktører med lange tradisjoner for å utvikle og gjennomføre samfunnsnyttige infrastrukturprosjekter. HI Entreprenører sin samlede spisskompetanse utgjør et sterkt fagmiljø innenfor anleggssektoren.

Rental Group

Rental Group er et rendyrket utleiekonsern og Nordens mest komplette aktør innen utleie av maskiner og utstyr til anleggsbransjen. Utleievirksomheten består av en rekke selskaper med et bredt produkt- og tjenestespekter i Norge. I mars 2023 etablerte Rental Group utleiekonseptet sitt også i Sverige.

Dekar Tomteutvikling

Dekar Tomteutvikling investerer i tomteutviklingsprosjekter som i hovedsak opparbeides av konsernets entreprenørvirksomhet. Gjennom denne virksomheten er konsernet hel- eller deleier i en rekke interessante tomteutviklingsprosjekter på Østlandet.

NOMAS

NOMAS leverer miljømasseprodukter og massegjenvinningstjenester gjennom sentralt plasserte lokasjoner på Østlandet.





HMS og organisasjon



HELSE, MILJØ OG SIKKERHET (HMS)

Virksomheten under Infra Group skal være en sikker arbeidsplass hvor medarbeiderne føler seg trygge og ivaretatt. Gjennom en sterk sikkerhetskultur og konkret adferd skal risikoen for skader og ulykker minimeres.

Våre selskaper sitt HMS-ansvar gjelder både internt og eksternt i de områder vi driver våre virksomheter. HMS er grunnleggende i alle arbeidsprosesser fra planleggingsstart, gjennom hele driftsperioden, og som en del av prosjektevalueringen av avsluttede prosjekter.

Vi har en visjon om null skader, og jobber kontinuerlig med å evaluere og forbedre våre HMS-rutiner. H1-verdi er ett av flere viktige måleparametere for sikkerhetsarbeidet i Infra Group. H1-verdi er definert som antall fraværsskader per million utførte timeverk av våre ansatte. Det ble registrert 0 skader med fravær på egne ansatte i andre kvartal for virksomhetene som inngår i konsernet. Dette ga en H1-verdi på 3,1 siste fire kvartal, ned fra 3,2 i foregående kvartal.

Det er positivt at virksomhetene rapporterer skadetall som er vesentlig lavere enn snittet for bransjen, men vi er ikke fornøyd før vi har nådd målet om null fraværsskader over tid. Arbeidet med målet om at alle skal TRYGT HJEM vil fortsette. Vi mener at en langsiktig involvering av alle ansatte i arbeidet for å sikre en kultur hvor sikkerhet står i fokus er riktig vei til dette målet.

Sykefraværet for virksomhetene i Infra Group i andre kvartal 2023 var 4,9 %, som er en økning fra 4,1 % i foregående kvartal. Sykefraværet i virksomhetene følges opp tett, og det brukes mye ressurser i virksomhetene med å få langtidssykemeldte tilbake i arbeid.

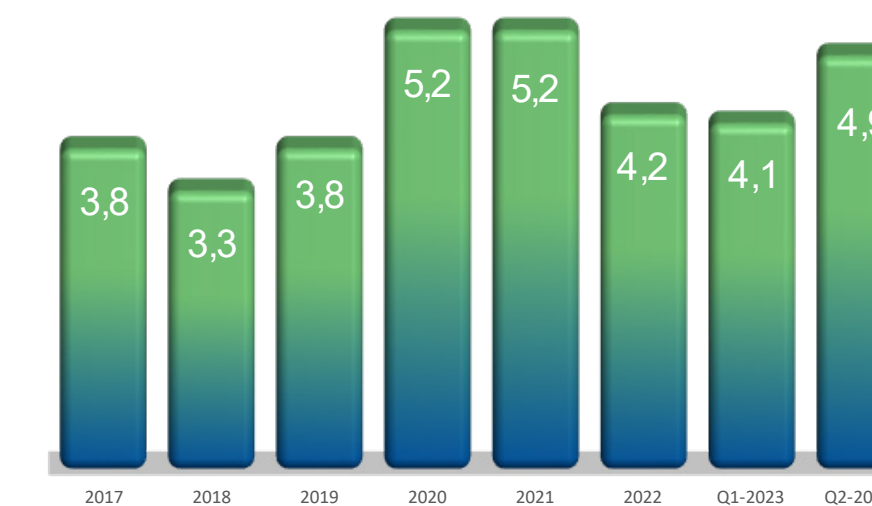


Utvikling H1-verdi rullerende 12 måneder

ORGANISASJON

Ved utgangen av andre kvartal var det 1 677 ansatte i Infra Group sine virksomheter (1 639 per 31. mars 2023). Det var totalt 126 lærlinger, tilsvarende en andel på 14,0 % av fagarbeiderne ved utgangen av andre kvartal 2023 (105 lærlinger per 31. mars 2023 som tilsvarte 12,2 %).

I Infra Group er hver enkelt medarbeider viktig for å drive konsernet fremover. Fokus har derfor alltid vært på å finne de beste medarbeiderne uavhengig av kjønn, etnisitet, nasjonal opprinnelse, hudfarge, språk, religion og livssyn. Konsernet har en rekrutterings- og personalpolicy som skal sikre like muligheter og rettigheter og hindre diskriminering.



Utvikling sykefravær (%)



Finansielle forhold og utsikter



RESULTATUTVIKLING

Infra Group hadde i andre kvartal 2023 en omsetning på MNOK 1 648,4 mot MNOK 1 527,4 i tilsvarende kvartal året før. Aktivitetsnivået for virksomhetene totalt sett er i tråd med forventning for perioden. Omsetningen vil variere fra periode til periode avhengig av type prosjekter virksomhetene våre utfører, og i hvilken fase disse prosjektene befinner seg i.

Virksomhetene i konsernet rapporterte samlet et resultat før avskrivninger og finans (EBITDA) i kvartalet på MNOK 281,9 (17,1 %) mot MNOK 169,0 (11,1 %) i andre kvartal 2023.

Driftsresultat (EBIT) i kvartalet ble på MNOK 141,0 (MNOK 47,0) og resultatet før skatt (EBT) ble MNOK 115,1 (MNOK 35,3).

Konsernets resultat etter skatt ble i andre kvartal MNOK 82,8 (MNOK 41,4), hvorav MNOK 82,8 tilordnes aksjonærene i morselskapet (MNOK 39,5). Dette gir et beregnet resultat per utestående aksje i perioden på NOK 3,7 (NOK 1,8).

ORDREINNGANG OG ORDRERESERVE

Entreprenørvirksomheten i konsernet hadde ved utgangen av andre kvartal en ordrereseve på MNOK 6 375,3 mot MNOK 7 589,7 ved utgangen av foregående kvartal. I tillegg har entreprenørvirksomheten per 30. juni 2023 betingede ordre (tildelt, men ikke signert kontrakt) på MNOK 4 950,0.

Ordreinngangen i kvartalet var MNOK 181,6 mot MNOK 1 106,7 i foregående kvartal. Tilsvarende var ordreinngangen i andre kvartal 2022 på MNOK 1 252,4.

RISIKO

Infra Group sine virksomheter er hovedsakelig basert på gjennomføring av enkeltprosjekter og utleie av maskiner. Det er stor variasjon med hensyn til prosjektenes kompleksitet, størrelse, varighet og risiko, og det er derfor avgjørende at risiko blir håndtert på en systematisk måte i alle faser av prosjektet og i alle deler av virksomheten.

Riktig kompetanse er en kritisk suksessfaktor for effektiv drift og prosjektgjennomføring. For å sikre at konsernet har riktig og oppdatert kompetanse investeres det betydelige ressurser på kompetanseutvikling gjennom virksomhetenes egne kurs- og opplæringsprogrammer.

I Infra Group er det entreprenørvirksomheten som har størst eksponering knyttet til risiko for mulige tvistesaker. Vårt inntrykk er at nye konkurranse- og kontraktsformer innenfor infrastrukturprosjekter er med på å dempe konfliktnivået som tidligere har vært høyt. Det er fortsatt åpning for ulike tolkninger av kontraktsoppfyllelsen, som medfører en risiko for at det

likevel kan oppstå uenighet mellom kontraktspartene. For å redusere denne risikoen investeres det mye ressurser på kontraktsforståelse, samt at det også jobbes med på å avklare eventuelle uenigheter med kunde fortløpende.

Konsernet hadde ved utgangen av andre kvartal 2023 ingen pågående tvistesaker med kunder.

Infra Group sine virksomheter er primært eksponert for finansiell risiko knyttet til kundefordringer og refinansiering av rentebærende gjeld samt tilhørende renterisiko. Risikoen er av kreditt-, markeds- og likviditetsmessig karakter. I konsernets låneavtale er det finansielle covenants som er knyttet opp mot utvikling i konsernets finansielle nøkkeltall.

Infra Group er eksponert mot svingninger i utviklingen i etterspørsel og konkurransen i de markedene virksomhetene i konsernet opererer i. Dette kan medføre behov for tilpasning i konsernets anleggsmidler og bemanning.

BALANSE OG FINANSIELL STILLING

Infra Group har en god finansiell posisjon. Konsernet hadde ved utgangen av andre kvartal en egenkapital inkludert ikke-kontrollerende eierinteresser på MNOK 2 608,6 noe som ga en egenkapitalandel på 38,1 %. Ikke-kontrollerende eierinteresser ved periodeslutt var totalt MNOK 76,5.

Konsernets brutto rentebærende gjeld utgjorde per andre kvartal MNOK 2 102,7 (MNOK 1 513,7 ved utgangen av tilsvarende periode i 2022). I dette beløpet inngår MNOK 433,7 som representerer effekten på balanseførte leieforpliktelser i henhold til IFRS 16 Leieavtaler (MNOK 425,9 ved utgangen av foregående kvartal).

Konsernets likvide midler ved utgangen av andre kvartal var på MNOK 583,8 (MNOK 431,0 ved utgangen av foregående kvartal).

Per 30. juni 2023 hadde konsernet tilgjengelig likviditet inkl. ubenyttede lånerammer på MNOK 1 383,8 (MNOK 1 231,0 ved utgangen av foregående kvartal).

KONTANTSTRØM

Kontantstrøm fra operasjonelle aktiviteter var positiv MNOK 184,0 i kvartalet (MNOK 4,2 i tilsvarende periode i fjor). Endringen i kontantstrøm fra operasjonelle aktiviteter sammenlignet med tilsvarende kvartal i 2022 forklares i hovedsak av periodens resultat før skatt og netto endring i arbeidskapitalposter. Akkumulert per andre kvartal genererer virksomhetene i konsernet MNOK 296,0 fra operasjonelle aktiviteter (MNOK 171,2).

Investeringsaktiviteter bidro negativt med MNOK 164,0 i andre kvartal (negativ MNOK 285,2). Endringen mot samme periode ifjor er hovedsakelig påvirket av lavere netto investeringer i varige driftsmidler i konsernets utleievirksomhet og effekter av øvrige investeringsaktiviteter. Akkumulert per andre kvartal genererer virksomhetene i konsernet negativ MNOK 335,6 kontantstrøm fra investeringsaktiviteter (negativ MNOK 428,7).

Kontantstrømmen fra finansieringsaktiviteter var i kvartalet positiv med MNOK 132,8 (negativ MNOK 162,7). Endringen mot samme periode i fjor forklares hovedsakelig av lavere innbetaling fra opptak av netto rentebærende gjeld. Akkumulert per andre kvartal genererer virksomhetene i konsernet positiv MNOK 194,3 i kontantstrøm fra finansieringsaktiviteter (negativ MNOK 41,1).

I sum resulterte dette i en økning av likvide midler på MNOK 154,7 hittil i år 2023. Samlede likvide midler utgjorde dermed MNOK 583,8 ved utgangen av kvartalet. Ved utgangen av foregående kvartal var likvide midler MNOK 431,0.

MARKEDSUTVIKLING OG UTSIKTER


Det er høy aktivitet i markedet, og til tross for noe nedjusterte forventninger, er det fortsatt utsikter om vekst i det norske anleggsmarkedet i perioden frem mot 2025. I statsbudsjettet for 2023 ble det besluttet utsettelse på flere større samferdselsprosjekter, noe som ble videreført i det reviderte statsbudsjett for 2023. Dette bidrar til noe større usikkerhet i prognosene som legges til grunn for markedsutsiktene.

Usikkerheten i bransjen er i stor grad betinget av utviklingen i verdensbildet og effekter av krigen i Ukraina. En eventuell vedvarende høy prisvekst, samt ytterligere økning i rentenivå kan påvirke investeringsbeslutninger, og igjen føre til nedskalering og utsettelse av prosjekter.

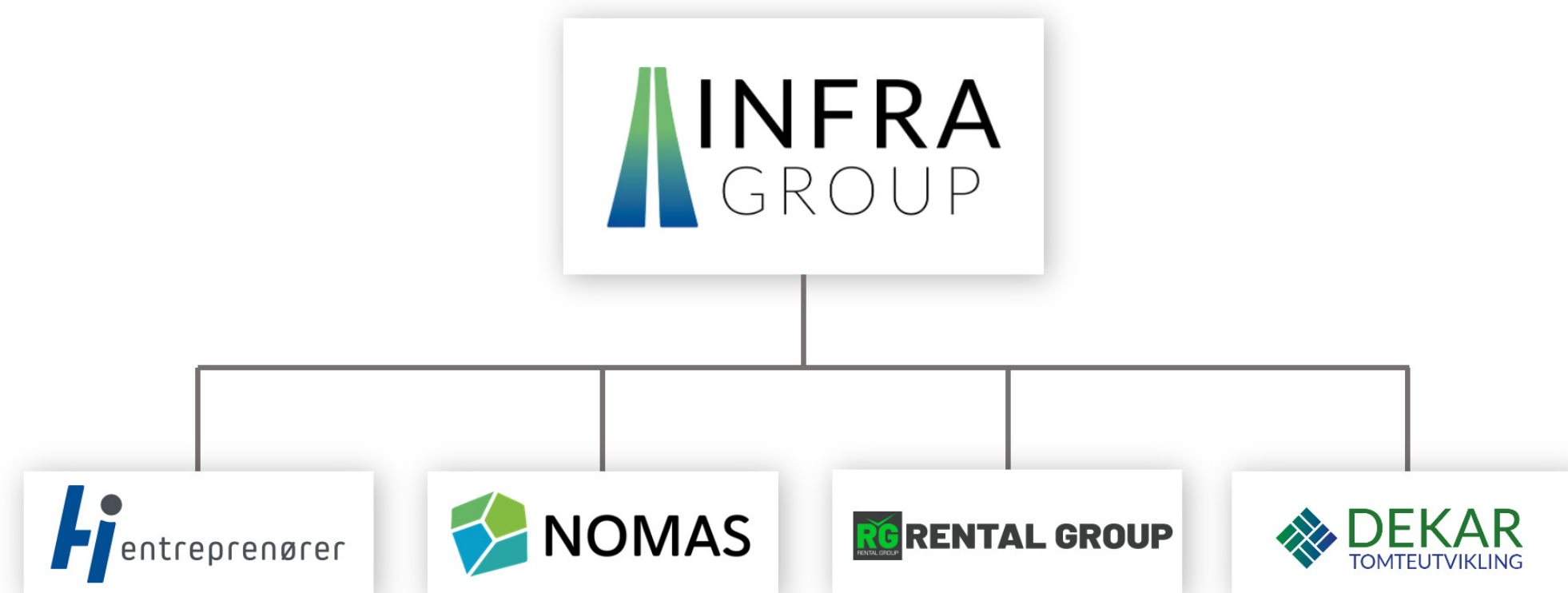
Virksomhetene i Infra Group er i all hovedsak eksponert mot anleggsmarkedet i Norge. Til tross for større usikkerhet generelt, erfarer man at det totalt sett er bra aktivitet og fortsatt mange potensielle prosjekter å regne på. Dette er forhold som forventes å gi et godt grunnlag for fremtidig lønnsom vekst for konsernets virksomhetsområder.

Konsernets høyeste prioritet er å fortsette det gode arbeidet innen HMS, samt å kontinuerlig jobbe med å forbedre lønnsomheten i aktivitetene som gjennomføres. Digitalisering, innovasjon og endringsdyktighet er nøkkelfaktorer i lønnsomhetsarbeidet fremover. Videre har arbeidet med bærekraft allerede fått mye oppmerksomhet, og vil fremover få betydelig mer oppmerksomhet. Virksomhetene skal fortsette arbeidet med implementering og måling av fremgang på konkrete bærekraftsmål.

På tross av underliggende usikkerheter i markedet er Infra Group et strukturert og robust konsern godt rustet for fremtiden.



ORGANISASJONSKART



Billingsstad, 31. august 2023: STYRET I INFRA GROUP AS



Haakon Tronrud
Styreleder



Cato A. Haug
Styremedlem



Albert K. Hæhre
Styremedlem



Rune Isachsen
Styremedlem



Nina Hæhre
Styremedlem



Lars Hæhre
Konsernsjef

KONSOLIDERT OPPSTILLING AV RESULTAT

(NOK'000)	2. kv 2023	2. kv 2022	1. halvår 2023	1. halvår 2022	2022
Inntekter	1 648 393	1 527 395	3 141 575	2 835 583	5 973 959
Materialer og underentreprenører	783 699	843 065	1 468 053	1 469 816	3 062 486
Lønnskostnad	391 610	331 137	787 935	701 502	1 483 423
Andre driftskostnader	203 036	190 325	427 882	355 705	714 087
Resultat fra inv. i tilknyttede og felleskontrollerte selskaper	11 842	6 172	17 517	10 609	40 530
Avskrivninger	140 849	122 086	278 783	238 025	500 601
Driftsresultat	141 041	46 954	196 438	81 146	253 891
Netto finansposter	-25 907	-11 631	-48 984	-22 976	-53 113
Periodens resultat før skatt	115 134	35 323	147 454	58 169	200 779
Skattekostnad	32 341	-6 111	37 850	-961	33 027
Periodens resultat etter skatt	82 793	41 434	109 604	59 131	167 752
Periodens resultat tilordnes					
Aksjonærene i morselskapet	82 751	39 466	105 140	58 137	161 186
Minoritetsinteresser	42	1 968	4 464	993	6 566
Resultat per aksje (NOK/per aksje)	3,7	1,8	4,7	2,6	7,2

KONSOLIDERT OPPSTILLING AV TOTALRESULTAT

(NOK'000)	2. kv 2023	2. kv 2022	1. halvår 2023	1. halvår 2022	2022
Poster som kan bli reklassifisert til resultatregnskapet					
Netto andre inntekter/kostnader (-)	40	-7	98	-33	13
Periodens totalresultat	82 833	41 427	109 702	59 097	167 765
Periodens totalresultat tilordnes					
Aksjonærene i morselskapet	82 791	39 459	105 238	58 104	161 200
Minoritetsinteresser	42	1 968	4 464	993	6 566

KONSOLIDERT OPPSTILLING AV FINANSIELL POSISJON

(NOK'000)	30.6.2023	30.6.2022	31.12.2022
Eiendeler			
Goodwill og andre immaterielle eiendeler	1 515 772	1 487 334	1 507 685
Utsatt skattefordel	6 161	55 035	38 565
Varige driftsmidler	2 758 352	1 974 888	2 378 922
Investeringer i tilknyttede og felleskontrollerte selskaper	121 280	87 762	129 092
Andre fordringer	171 009	126 620	164 110
Sum anleggsmidler	4 572 574	3 731 638	4 218 374
Beholdninger			
Kundefordringer og kontraktseiendel	1 458 449	1 498 447	1 177 056
Andre fordringer	116 073	31 875	76 261
Likvide midler	583 821	337 786	429 171
Sum omløpsmidler	2 276 907	1 975 961	1 789 689
Sum eiendeler	6 849 481	5 707 599	6 008 063
Egenkapital og gjeld			
Egenkapital tilhørende eiere av morselskapet	2 532 117	2 538 434	2 429 267
Ikke-kontrollerende eierinteresser	76 482	64 155	69 728
Sum egenkapital	2 608 598	2 602 590	2 498 995
Utsatt skatt			
Utsatt skatt	59 376	46 045	51 525
Lån og leasingforpliktelser	1 562 979	971 731	1 213 651
Annen langsiktig gjeld	1 500	516	0
Sum langsiktig gjeld	1 623 854	1 018 292	1 265 176
Lån og leasingforpliktelser			
Lån og leasingforpliktelser	539 685	542 000	488 064
Leverandørgjeld	886 150	924 686	873 719
Betalbar skatt	0	7 156	1 459
Kontraktforpliktelse	409 699	207 076	381 594
Annen kortsiktig gjeld	781 494	405 797	499 057
Sum kortsiktig gjeld	2 617 028	2 086 717	2 243 892
Sum gjeld	4 240 883	3 105 009	3 509 068
Sum egenkapital og gjeld	6 849 481	5 707 599	6 008 063

OPPSTILLING OVER ENDRINGER I EGENKAPITAL

(NOK'000)	Aksjekapital	Overkurs	Opptjent egenkapital	Egenkapital tilordnet aksjonærene i morselskapet	Ikke kontrollerende eierinteresse	Sum egenkapital
Per 1.1.2023	22 300	1 314 733	1 092 235	2 429 268	69 728	2 498 995
Periodens resultat	0	0	105 140	105 140	4 464	109 604
Periodens utvidede resultat	0	0	98	98	0	98
Periodens totalresultat	0	0	105 238	105 238	4 464	109 702
Egne aksjer	-46	0	-2 344	-2 389	0	-2 389
Tilgang minoritet	0	0	0	0	7 875	7 875
Utbytte	0	0	0	0	-5 586	-5 586
Sum transaksjoner med aksjonærene	-46	0	-2 344	-2 389	2 289	-100
Per 30.6.2023	22 254	1 314 733	1 195 130	2 532 117	76 482	2 608 598

(NOK'000)	Aksjekapital	Overkurs	Opptjent egenkapital	Egenkapital tilordnet aksjonærene i morselskapet	Ikke kontrollerende eierinteresse	Sum egenkapital
Per 1.1.2022	22 633	1 314 733	1 134 350	2 471 717	63 162	2 534 878
Periodens resultat	0	0	58 137	58 137	993	59 131
Periodens utvidede resultat	0	0	-33	-33	0	-33
Periodens totalresultat	0	0	58 104	58 104	993	59 097
Egne aksjer	201	0	8 412	8 613	0	8 613
Sum transaksjoner med aksjonærene	201	0	8 412	8 613	0	8 613
Per 30.6.2022	22 834	1 314 733	1 200 867	2 538 434	64 155	2 602 590